

**Morskie
Centrum
Nauki**

In. prof. Jerzego Stefnucha

ul. T. Wendy 10
70-655 Szczecin
Instytucja Kultury Samorządu
Woj. Zachodniopomorskiego



**SPRAWOZDANIE FINANSOWE
ZA ROK 2017**

- 1. WPROWADZENIE**
- 2. BILANS**
- 3. RACHUNEK ZYSKÓW I STRAT**
- 4. RACHUNEK PRZEPIYWÓW PIENIĘŻNYCH**
- 5. INFORMACJA DODATKOWA**

S Z C Z E C I N 2 0 1 8

WPROWADZENIE
do sprawozdania finansowego firmy
MORSKIEGO CENTRUM NAUKI im. prof. Jerzego Stelmacha
w Szczecinie
na dzień 31.12.2017 r.

1. DANE PODSTAWOWE

Nazwa: Morskie Centrum Nauki im. Prof. Jerzego Stelmacha

Siedziba: ul. Wendy 10, 70-655 Szczecin

Podstawowy przedmiot działalności:

- 1) Prowadzenie działalności kulturalnej oraz popularyzacja nauki, poprzez rozbudzenie u zwiedzających ciekawości oraz inspirowanie do aktywnego poszukiwania i odkrywania odpowiedzi na otaczające nas zjawiska;
- 2) Pobudzanie w mieszkańcach Pomorza Zachodniego naturalnej ciekawości; kreatywności oraz zainteresowania różnymi aspektami nauk humanistycznych, przyrodniczych, technicznych i formalnych;
- 3) Pokazywanie, że nauka i sztuka współtworzą kulturę i cywilizację, dopełniającą się i są przejawami kreatywności oraz aktywności człowieka.

Rejestracja: Rejestr Instytucji Kultury, dla których organizatorem jest Samorząd Województwa Zachodniopomorskiego, Numer RIK/7/17/WZ

2. CZAS TRWANIA DZIAŁALNOŚCI JEDNOSTKI

Nieograniczony.

3. OKRES OBJĘTY SPRAWOZDANIEM FINANSOWYM

12.09.2017 – 31.12.2017.

4. INFORMACJA O DANYCH ŁĄCZNYCH ZAWARTYCH W SPRAWOZDANIU

Sprawozdanie nie zawiera danych łącznych.

5. KONTYNUACJA DZIAŁALNOŚCI

Sprawozdanie finansowe sporządzono przy założeniu kontynuowania działalności przez instytucję przez co najmniej 12 miesięcy. Na chwilę obecną nie są nam znane okoliczności wskazujące na zagrożenie dla kontynuowania przez instytucję działalności.

6. POŁĄCZENIE SPÓŁEK

Nie dotyczy.



7. OMÓWIENIE STOSOWANYCH METOD WYCENY AKTYWÓW I PASYWÓW ORAZ PRZYCHODÓW I KOSZTÓW W ZAKRESIE, W JAKIM USTAWA POZOSTAWIA JEDNOSTCE PRAWO WYBORU.

Morskie Centrum Nauki im. Prof. Jerzego Stelmacha w Szczecinie wycenia aktywa i pasywa na dzień bilansowy według poniższych zasad:

- Środki trwałe oraz wartości niematerialne i prawne wycenia się w cenach nabycia lub po wartości kosztów wytworzenia, lub po wartości przeszacowanej (jeżeli taki obowiązek będzie istniał na podstawie odrębnych przepisów) pomniejszonych o wartość odpisów amortyzacyjnych lub umorzeniowych, a także o ewentualne odpisy z tytułu trwałej utraty ich wartości;
Środki trwałe o okresie używania dłuższym niż rok, a o wartości początkowej nie przekraczającej jednostkowo kwoty 3.500,00 zł są zaliczane do kosztów materiałów;
Środki trwałe o wartości powyżej 3 500,00 zł podlegają amortyzacji metodą liniową przez okres ekonomicznej użyteczności;
- Należności i udzielone pożyczki – w kwotach wymaganej zapłaty, z uwzględnieniem zasady ewentualnego pomniejszenia o wartość odpisów aktualizujących wartość tych należności;
- Zapasy towarów i materiałów – według cen nabycia, produkcję w toku według cen nabycia lub kosztów wytworzenia;
- Koszty rozliczane międzyokresowo do kwoty 100 zł ujmowane są w wyniku w całości w momencie poniesienia, od 100 zł do 500 zł rozgraniczane są memoriałowo w podziale na lata, powyżej 500 zł rozliczane są proporcjonalnie w okresach miesięcznych, których dotyczą;
- Zobowiązania (z tyt. dostaw i usług, wynagrodzeń, do budżetu, pozostałe, pożyczek, kredytów itp.) - w kwotach wymagających zapłaty, tj. w wartościach nominalnych powiększonych o ewentualne należne odsetki od zobowiązań przeterminowanych;
- Zobowiązania finansowe – tylko te które zostaną uregulowane drogą wydania innych aktywów aniżeli środki pieniężne np. papiery wartościowe, i na niekorzystnych warunkach - wycenia się w wartości godziwej tych aktywów, (np. cena rynkowa papierów wartościowych);
- Rezerwy – w wartości oszacowanej przez kierownictwo jednostki;
- Pozostałe aktywa i pasywa nie wymienione wyżej – w ich wartości nominalnej;
- Wyrażone w walutach obcych składniki aktywów i pasywów – po obowiązującym na ten dzień średnim kursie ustalonym dla danej waluty przez Narodowy Bank Polski.

Instytucja odstępuje od ustalania aktywów i rezerw z tytułu odroczonego podatku dochodowego na podstawie Art. 37 ust.10 Ustawy o rachunkowości.

Instytucja nie tworzy rezerw na świadczenia emerytalne i podobne ze względu na ich nieistotną wysokość przy obecnym stanie zatrudnienia.

Metody ustalania wyniku finansowego.

- Jednostka sporządza rachunek zysków i strat w postaci porównawczej.
- Ewidencja kosztów prowadzona jest w układzie rodzajowym.

Szczecin, 2018-02-12

Sporządził:
Małgorzata Marzęcka



Dyrektor:



BILANS

AKTYWA

+/-	Poz.	Nazwa pozycji	Na koniec roku 2017-12-31	Na koniec ub. roku 2017-10-24
-	A	Aktywa trwale	0,00	0,00
-	I	Wartości niematerialne i prawne	0,00	0,00
	1	Koszty zakończonych prac rozwojowych	0,00	0,00
	2	Wartość firmy	0,00	0,00
	3	Inne wartości niematerialne i prawne	0,00	0,00
	4	Zaliczki na wartości niematerialne i prawne	0,00	0,00
-	II	Rzeczowe aktywa trwale	0,00	0,00
+	1	Środki trwałe	0,00	0,00
	2	Środki trwałe w budowie	0,00	0,00
	3	Zaliczki na środki trwałe w budowie	0,00	0,00
-	III	Należności długoterminowe	0,00	0,00
	1	Od jednostek powiązanych	0,00	0,00
	2	Od pozostałych jednostek, w których jednostka posiada zaangażowanie w kapitale	0,00	0,00
	3	Od pozostałych jednostek	0,00	0,00
-	IV	Inwestycje długoterminowe	0,00	0,00
	1	Nieruchomości	0,00	0,00
	2	Wartości niematerialne i prawne	0,00	0,00
+	3	Długoterminowe aktywa finansowe	0,00	0,00
	4	Inne inwestycje długoterminowe	0,00	0,00
-	V	Długoterminowe rozliczenia międzyokresowe	0,00	0,00
	1	Aktywa z tytułu odroczonego podatku dochodowego	0,00	0,00
	2	Inne rozliczenia międzyokresowe	0,00	0,00
-	B	Aktywa obrotowe	11.703,52	0,00
-	I	Zapasy	0,00	0,00
	1	Materiały	0,00	0,00
	2	Półprodukty i produkty w toku	0,00	0,00
	3	Produkty gotowe	0,00	0,00
	4	Towary	0,00	0,00
	5	Zaliczki na dostawy i usługi	0,00	0,00
-	II	Należności krótkoterminowe	11.504,58	0,00
+	1	Należności od jednostek powiązanych	0,00	0,00
+	2	Należności od pozostałych jednostek, w których jednostka posiada zaangażowanie w kapitale	0,00	0,00
-	3	Należności od pozostałych jednostek	11.504,58	0,00
	a)	z tytułu dostaw i usług, o okresie spłaty:	0,00	0,00
	b)	z tytułu podatków, dotacji, ceł, ubezpieczeń społecznych i zdrowotnych oraz innych tytułów publicznoprawnych	11.504,58	0,00
	c)	inne	0,00	0,00
	d)	dochodzone na drodze sądowej	0,00	0,00
-	III	Inwestycje krótkoterminowe	198,94	0,00
-	1	Krótkoterminowe aktywa finansowe	198,94	0,00
+	a)	w jednostkach powiązanych	0,00	0,00
+	b)	w pozostałych jednostkach	0,00	0,00
-	c)	środki pieniężne i inne aktywa pieniężne	198,94	0,00
	(1)	środki pieniężne w kasie i na rachunkach	198,94	0,00
	(2)	inne środki pieniężne	0,00	0,00
	(3)	inne aktywa pieniężne	0,00	0,00
	2	Inne inwestycje krótkoterminowe	0,00	0,00
	IV	Krótkoterminowe rozliczenia międzyokresowe	0,00	0,00
	C	Należne wpłaty na kapitał (fundusz) podstawowy	0,00	0,00
	D	Udziały (akcje) własne	0,00	0,00
	Suma		11.703,52	0,00

BILANS

PASYWA

+/-	Poz.	Nazwa pozycji	Na koniec roku 2017-12-31	Na koniec ub. roku 2017-10-24
-	A	Kapitał (fundusz) własny	11.412,76	0,00
	I	Kapitał (fundusz) podstawowy	0,00	0,00
+	II	Kapitał (fundusz) zapasowy, w tym:	0,00	0,00
+	III	Kapitał (fundusz) z aktualizacji wyceny, w tym:	0,00	0,00
+	IV	Pozostałe kapitały (fundusze) rezerwowe, w tym:	0,00	0,00
	V	Zysk (strata) z lat ubiegłych	0,00	0,00
	VI	Zysk (strata) netto	11.412,76	0,00
	VII	Odpisy z zysku netto w ciągu roku obrotowego (wielkość ujemna)	0,00	0,00
-	B	Zobowiązania i rezerwy na zobowiązania	290,76	0,00
-	I	Rezerwy na zobowiązania	0,00	0,00
	1	Rezerwa z tytułu odroczonego podatku dochodowego	0,00	0,00
+	2	Rezerwa na świadczenia emerytalne i podobne	0,00	0,00
+	3	Pozostałe rezerwy	0,00	0,00
-	II	Zobowiązania długoterminowe	0,00	0,00
	1	Wobec jednostek powiązanych	0,00	0,00
	2	Wobec pozostałych jednostek, w których jednostka posiada zaangażowanie w kapitale	0,00	0,00
+	3	Wobec pozostałych jednostek	0,00	0,00
-	III	Zobowiązania krótkoterminowe	290,76	0,00
+	1	Zobowiązania wobec jednostek powiązanych	0,00	0,00
+	2	Zobowiązania wobec pozostałych jednostek, w których jednostka posiada zaangażowanie w kapitale	0,00	0,00
-	3	Zobowiązania wobec pozostałych jednostek	290,76	0,00
	a)	kredyty i pożyczki	0,00	0,00
	b)	z tytułu emisji dłużnych papierów wartościowych	0,00	0,00
	c)	inne zobowiązania finansowe	0,00	0,00
+	d)	z tytułu dostaw i usług, o okresie wymagalności:	0,00	0,00
	e)	zaliczki otrzymane na dostawy i usługi	0,00	0,00
	f)	zobowiązania wekslowe	0,00	0,00
	g)	z tytułu podatków, cel, ubezpieczeń społecznych i zdrowotnych oraz innych tytułów publicznoprawnych	0,00	0,00
	h)	z tytułu wynagrodzeń	0,00	0,00
	i)	inne	290,76	0,00
	4	Fundusze specjalne	0,00	0,00
-	IV	Rozliczenia międzyokresowe	0,00	0,00
	1	Ujemna wartość firmy	0,00	0,00
+	2	Inne rozliczenia międzyokresowe	0,00	0,00
Suma			11.703,52	0,00

Margareta Mankla

Rachunek zysków i strat

Rachunek zysków i strat (wariant porównawczy)

+/-	Poz.	Nazwa pozycji	Na koniec roku 2017-12-31	Rok ubiegły
-	A	Przychody netto ze sprzedaży i zrównane z nimi, w tym:	149.801,06	0,00
*	-	od jednostek powiązanych	0,00	0,00
	I	Przychody netto ze sprzedaży produktów	0,00	0,00
	II	Zmiana stanu produktów (zwiększenie - wartość dodatnia, zmniejszenie - wartość ujemna)	0,00	0,00
	III	Koszt wytworzenia produktów na własne potrzeby jednostki	0,00	0,00
	IV	Przychody netto ze sprzedaży towarów i materiałów	0,00	0,00
-	V	Dotacje podmiotowe organizatora na działalność bieżącą, w tym:	149.801,06	0,00
	-	dotacja otrzymana od Województwa Zachodniopomorskiego,	149.801,06	0,00
	--	dotacja otrzymana od innego organizatora	0,00	0,00
	VI	Pozostałe dotacje i przychody na działalność podstawową	0,00	0,00
-	B	Koszty działalności operacyjnej	138.388,25	0,00
	I	Amortyzacja	0,00	0,00
	II	Zużycie materiałów i energii	38.214,95	0,00
	III	Usługi obce	32.124,40	0,00
	IV	Podatki i opłaty, w tym:	46,72	0,00
	V	Wynagrodzenia	55.469,84	0,00
-	VI	Ubezpieczenia społeczne i inne świadczenia w tym:	11.023,24	0,00
*	-	emerytalne	0,00	0,00
	VII	Pozostałe koszty rodzajowe	1.509,10	0,00
	VIII	Wartość sprzedanych towarów i materiałów	0,00	0,00
	C	Zysk (strata) ze sprzedaży (A-B)	11.412,81	0,00
-	D	Pozostałe przychody operacyjne	0,00	0,00
	I	Zysk z tytułu rozchodu niefinansowych aktywów trwałych	0,00	0,00
	II	Dotacje	0,00	0,00
	III	Aktualizacja wartości aktywów niefinansowych	0,00	0,00
	IV	Inne przychody operacyjne	0,00	0,00
-	E	Pozostałe koszty operacyjne	0,05	0,00
	I	Strata z tytułu rozchodu niefinansowych aktywów trwałych	0,00	0,00
	II	Aktualizacja wartości aktywów niefinansowych	0,00	0,00
	III	Inne koszty operacyjne	0,05	0,00
	F	Zysk (strata) z działalności operacyjnej (C+D-E)	11.412,76	0,00
-	G	Przychody finansowe	0,00	0,00
	I	Dywidendy i udziały w zyskach	0,00	0,00
	II	Odsetki	0,00	0,00
	III	Zysk z tytułu rozchodu aktywów finansowych	0,00	0,00
	IV	Aktualizacja wartości aktywów finansowych	0,00	0,00
	V	Inne	0,00	0,00
-	H	Koszty finansowe	0,00	0,00
	I	Odsetki	0,00	0,00
	II	Strata z tytułu rozchodu aktywów finansowych	0,00	0,00
	III	Aktualizacja wartości aktywów finansowych	0,00	0,00
	IV	Inne	0,00	0,00
	I	Zysk (strata) brutto (F+G-H)	11.412,76	0,00
	J	Podatek dochodowy	0,00	0,00
	K	Pozostałe obowiązkowe zmniejszenia zysku (zwiększenia straty)	0,00	0,00
	L	Zysk (strata) netto (I-J-K)	11.412,76	0,00



Małgorzata Kungel

Morskie Centrum Nauki im. Prof. Jerzego Stelmacha
ul. Wendy 10, 70-655 Szczecin

RACHUNEK PRZEPLYWÓW PIENIĘŻNYCH SPORZĄDZONY NA DZIEŃ 31.12.2017 r.

(metoda pośrednia)		w złotych	w złotych
	Wyszczególnienie	Rok bieżący	Rok ubiegły
A.	Przepływy środków pieniężnych z działalności operacyjnej		
I.	Zysk (strata) netto	11 412,76	
II.	Korekty razem	-11 213,82	0,00
1.	Amortyzacja		
2.	Zyski (straty) z tytułu różnic kursowych		
3.	Odsetki i udziały w zyskach (dywidendy)		
4.	Zysk (strata) z działalności inwestycyjnej		
5.	Zmiana stanu rezerw		
6.	Zmiana stanu zapasów		
7.	Zmiana stanu należności	-11 504,58	
8.	Zmiana stanu zobowiązań krótkoterminowych, z wyjątkiem pożyczek i kredytów	290,76	
9.	Zmiana stanu rozliczeń międzyokresowych		
10.	Inne korekty		
III.	Przepływy pieniężne netto z działalności operacyjnej (I+/-II)	198,94	0,00
B.	Przepływy środków pieniężnych z działalności inwestycyjnej		
I.	Wpływy	0,00	0,00
1.	Zbycie wartości niematerialnych i prawnych oraz rzeczowych aktywów trwałych		
2.	Zbycie inwestycji w nieruchomości oraz wartości niematerialne i prawne		
3.	Z aktywów finansowych, w tym:	0,00	0,00
a)	w jednostkach powiązanych		
b)	w pozostałych jednostkach	0,00	0,00
--	zbycie aktywów finansowych		
--	dywidendy i udziały w zyskach		
--	spłata udzielonych pożyczek długoterminowych		
--	odsetki		
--	inne wpływy z aktywów finansowych		
4.	Inne wpływy inwestycyjne	0,00	0,00
II.	Wydatki	0,00	0,00
1.	Nabycie wartości niematerialnych i prawnych oraz rzeczowych aktywów trwałych		
2.	Inwestycje w nieruchomości oraz wartości niematerialne i prawne		
3.	Na aktywa finansowe, w tym:	0,00	0,00
a)	w jednostkach powiązanych		
b)	w pozostałych jednostkach	0,00	0,00
--	nabycie aktywów finansowych		
--	udzielone pożyczki długoterminowe		
4.	Inne wydatki inwestycyjne		
III.	Przepływy pieniężne netto z działalności inwestycyjnej (I-II)	0,00	0,00
C.	Przepływy środków pieniężnych z działalności finansowej		
I.	Wpływy	0,00	0,00
1.	Wpływy netto z wydania udziałów (emisji akcji) i innych instrumentów kapitałowych oraz dopłat do kapitału		
2.	Kredyty i pożyczki		
3.	Emisja dłużnych papierów wartościowych		
4.	Inne wpływy finansowe		
II.	Wydatki	0,00	0,00
1.	Nabycie udziałów (akcji) własnych		
2.	Dywidendy i inne wypłaty na rzecz właścicieli		
3.	Inne niż wypłaty na rzecz właścicieli wydatki z tytułu podziału zysku		
4.	Spłaty kredytów i pożyczek		
5.	Wykup dłużnych papierów wartościowych		
6.	Z tytułu innych zobowiązań finansowych		
7.	Płatności zobowiązań z tytułu umów leasingu finansowego		
8.	Odsetki		
9.	Inne wydatki finansowe		
III.	Przepływy pieniężne netto z działalności finansowej (I-II)	0,00	0,00
D.	Przepływy pieniężne netto, razem (A.III+/-B.III+/-C.III)	198,94	0,00
E.	Bilansowa zmiana stanu środków pieniężnych, w tym:	198,94	
--	zmiana stanu środków pieniężnych z tytułu różnic kursowych		
F.	Środki pieniężne na początek okresu	0,00	
G.	Środki pieniężne na koniec okresu (F+/-D), w tym:	198,94	0,00
--	o ograniczonej możliwości dysponowania		

Szczecin, 2018-02-12

Podpis osoby sporządzającej

Małgorzata Krawiec



DOTATKOWE INFORMACJE I WYJASNIENIA
do sprawozdania finansowego firmy
MORSKIEGO CENTRUM NAUKI im. prof. Jerzego Stelmacha
w Szczecinie
na dzień 31.12.2017 r.

I. WYJAŚNIENIA DO BILANSU

1. Szczegółowy zakres wartości grup rodzajowych środków trwałych, wartości niematerialnych i prawnych oraz trwałych lokat finansowych, zawierający stan tych aktywów na początek roku obrotowego, zwiększenia z tytułu: przeceny (aktualizacji), inwestycji, przemieszczeń wewnętrznych, zmniejszeń oraz stan na koniec roku obrotowego, a dla majątku amortyzowanego – podobne przedstawienie stanów i tytułów zmian dotychczasowej amortyzacji (umorzenia).

Nie dotyczy.

2. Wartości gruntów użytkowanych wieczysto na dzień 31.12.2017 r.

Nie dotyczy.

3. Wartości nie amortyzowanych lub nie umarzanych przez jednostkę środków trwałych, używanych na podstawie umów najmu, dzierżawy i innych umów, w tym z tytułu umów leasingu.

Nie dotyczy.

4. Zobowiązania wobec budżetu państwa lub jednostek samorządu terytorialnego z tytułu uzyskania prawa własności budynków i budowli.

Nie wystąpiły.

5. Dane o strukturze własności kapitału podstawowego

Nie dotyczy.



6. Stan na początek roku obrotowego, zwiększenia i wykorzystanie oraz stan końcowy kapitałów.

Nie dotyczy.

7. Propozycje co do podziału zysku/pokrycia straty za rok obrotowy.

Proponuje się przeznaczenie zysku na fundusz rezerwowy.

8. Dane o stanie rezerw według ich utworzenia na początek roku obrotowego, zwiększenia, wykorzystanie, rozwiązanie i stan na koniec roku obrotowego.

Nie wystąpiły.

9. Dane o odpisach aktualizujących wartość należności

Nie wystąpiły.

10. Struktura zobowiązań długoterminowych

Nie wystąpiły.

11. Wykaz pozycji czynnych i biernych rozliczeń międzyokresowych

Nie wystąpiły.

12. Wykaz grup zobowiązań zabezpieczonych na majątku spółki

Nie występują.

13. Zobowiązania warunkowe

Nie wystąpiły.



2


II. WYJAŚNIENIA DO RACHUNKU ZYSKÓW I STRAT

1. Struktura rzeczowa (rodzaje działalności) i terytorialna (kraj, eksport) przychodów ze sprzedaży towarów i produktów.

Dotacja podmiotowa – 100%

2. Wysokość i wyjaśnienie przyczyn odpisów aktualizujących środki trwałe.

Nie dotyczy.

3. Wysokość odpisów aktualizujących wartość zapasów

Nie dotyczy.

4. Informacje o przychodach, kosztach i wynikach działalności zaniechanej w roku obrotowym lub przewidzianej do zaniechania w roku następnym

Nie dotyczy.

5. Rozliczenie głównych pozycji różniących podstawę opodatkowania podatkiem dochodowym od wyniku finansowego (zysku, straty) brutto.

Całość dochodów instytucji jest objęta zwolnieniem z podatku dochodowego.

6. Dane o kosztach rodzajowych

Nie dotyczy. Instytucja sporządza porównawczy rachunek zysków i strat.

7. Koszt wytworzenia środków trwałych w budowie, środków trwałych na własne potrzeby.


Nie dotyczy.

8. Poniesione w ostatnim roku i planowane na następny rok nakłady na niefinansowe aktywa trwałe.

Nie wystąpiły

9. Informacje o zyskach i stratach nadzwyczajnych, z podziałem na losowe i pozostałe oraz podatek dochodowy od wyniku na operacjach nadzwyczajnych.

Nie wystąpiły.



III. OBJAŚNIENIE DO ZAWARTYCH PRZEZ SPÓŁKĘ UMÓW, ISTOTNYCH TRANSAKCJI I NIEKTÓRYCH ZAGADNIENÍ OSOBOWYCH

1. Informacje o charakterze i celu gospodarczym zawartych przez jednostkę umów nieuwzględnionych w bilansie w zakresie niezbędnym do oceny ich wpływu na sytuację majątkową, finansową i wynik finansowy jednostki.

Nie dotyczy.

2. Informacje o istotnych transakcjach (wraz z ich kwotami) zawartych przez jednostkę na innych warunkach niż rynkowe ze stronami powiązanymi, przez które rozumie się jednostki powiązane oraz:

a) osobę, która jest członkiem organu zarządzającego, nadzorującego lub administrującego jednostki lub jednostki z nią powiązanej, lub

b) osobę, która jest małżonkiem lub osobą faktycznie pozostającą we wspólnym pożyciu, krewnym lub powinowatym do drugiego stopnia, przysposobionym lub przysposabiającym, osobą związaną z tytułu opieki lub kurateli w stosunku do którejkolwiek z osób będących członkami organu zarządzającego, nadzorującego lub administrującego jednostki lub jednostki z nią powiązanej, lub

c) jednostkę kontrolowaną, współkontrolowaną lub inną jednostkę, na którą znaczący wpływ wywiera lub posiada w niej znaczącą ilość głosów, bezpośrednio albo pośrednio osoba, o której mowa w lit. a i b, lub


d) jednostkę realizującą program świadczeń pracowniczych po okresie zatrudnienia, skierowany do pracowników jednostki lub innej jednostki będącej jednostką powiązaną w stosunku do tej jednostki

- wraz z informacjami określającymi charakter tych transakcji. Informacje dotyczące poszczególnych transakcji mogą być zgrupowane według ich rodzaju, z wyjątkiem przypadku, gdy informacje na temat poszczególnych transakcji są niezbędne dla zrozumienia ich wpływu na sytuację majątkową, finansową i wynik finansowy jednostki,

Nie wystąpiły.

3. Przeciętne w roku obrotowym zatrudnienie w grupach zawodowych.

Wyszczególnienie	Przeciętna liczba zatrudnionych w 2017 r.
Pracownicy ogółem:	5,5
w tym:	
- pracownicy na stanowiskach robotniczych	0,0
- pracownicy umysłowi	5,5



4 

4. Wynagrodzenia, łącznie z wynagrodzeniem z zysku, wypłaconych lub należnych osobom wchodzącym w skład organów zarządzających i nadzorujących spółek handlowych.

Wyszczególnienie	Kwota brutto 2016	Kwota brutto 2017
Zarząd	176 641,00 zł	
Rada Nadzorcza	60 900,00 zł	
RAZEM	237 541,00 zł	

3. Wynagrodzenie Biegłego Rewidenta, przeprowadzającego badanie sprawozdania finansowego za rok 2016.

KANCELARIA BIEGŁYCH REWIDENTÓW „PROFIT” Sp. z o.o.: ... zł + VAT (23%) zgodnie z umową nr z roku.

IV. OBJAŚNIENIE NIEKTÓRYCH SZCZEGÓLNYCH ZDARZEŃ

1. Informacje o znaczących zdarzeniach dotyczących lat ubiegłych, ujętych w sprawozdaniu finansowym roku obrotowego.

Nie wystąpiły.

2. Informacja o znaczących zdarzeniach, jakie wystąpiły po dniu bilansowym, a nie uwzględnionych w bilansie i rachunku zysków i strat.

Nie wystąpiły.

3. Przedstawienie dokonanych w roku obrotowym zmian metod księgowości i wyceny, jeżeli wywierają one istotny wpływ na sprawozdanie finansowe, ich przyczyny i spowodowane tym zmiany kwoty wyniku finansowego.

Nie wystąpiły.

4. Informacje o jednostce sporządzającej skonsolidowane sprawozdanie finansowe.

Sprawozdanie SPNT Sp. z o.o. objęte jest skonsolidowanym sprawozdaniem sporządzanym przez Gminę Miasto Szczecin z siedzibą Pl. Armii Krajowej 1, 70-456 Szczecin.

Szczecin, 2018-02-15

Sporządził: Małgorzata Marzęcka



Zarząd:

