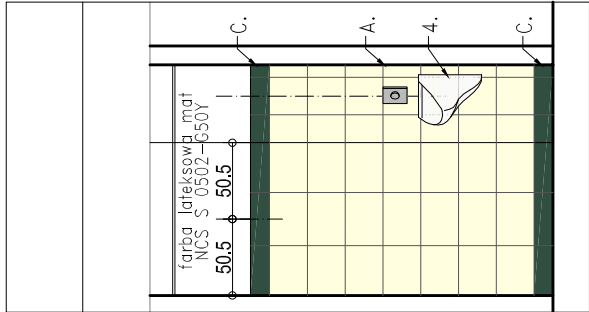
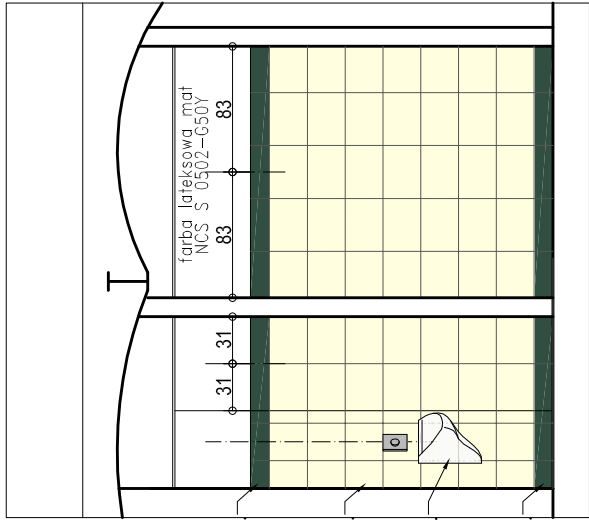


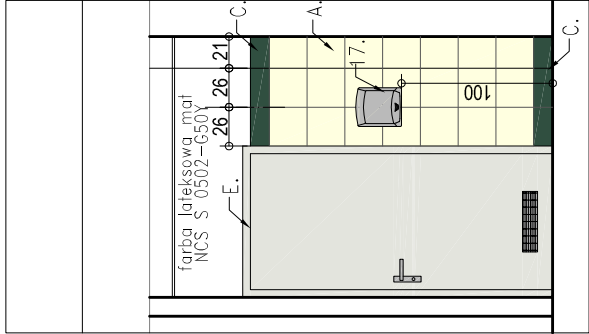
ŠCIANA A'



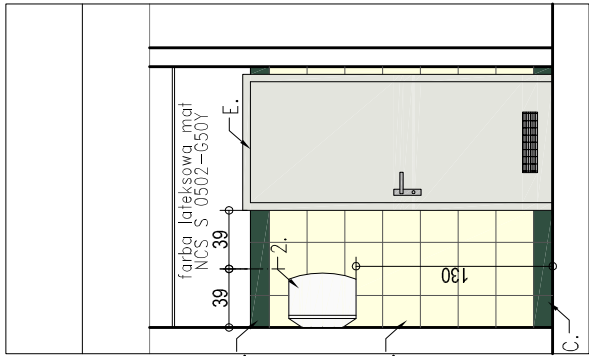
ŠCIANA A'



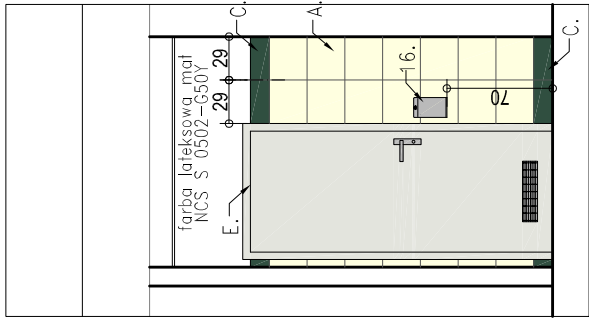
ŠCIANA E



ŠCIANA I



ŠCIANA H



ŠCIANA G

1. umywalka, np. Kolo Style 60x46cm + półpostument
2. pojemnościowy podgrzewacz wody 30l, np. Ariston Super Glass R
3. miska ustępowa lewou wisząca, np. Kolo Nova Top z deską sedosową Nova Top
4. + stelaż Kolo + przycisk spłukujący ze stali nierdzewnej matowej
5. pisuar, np. Kolo Alex Nova Top dopływ z tyłu z sitkiem ze stali nierdzewnej
6. + stelaż Kolo do pisuaru + podtynkowa armatura spłukująca z przyciskiem ze stali nierdzewnej matowej
7. kratka sciekowa ze stali nierdzewnej
8. kran ze złączką
9. umywalka, np. Kolo Nova Top Bez Barier 65x56cm
10. miska ustępowa wisząca dla niepełnosprawnych, np. Kolo Nova Top Bez Barier + deska sedosowa
11. + stelaż Kolo + przycisk spłukujący ze stali nierdzewnej matowej
12. poręcz kałowa 90° 30x60cm ø32mm ze stali nierdzewnej matowej, np. firmy Lehen seria Funktion
13. poręcz ścienna uchylna łukowa 85cm ø32mm ze stali nierdzewnej matowej, np. firmy Lehen seria Funktion
14. poręcz ścienna uchylna łukowa 60cm ø32mm ze stali nierdzewnej matowej, np. firmy Lehen seria Funktion
15. poręcz prosta 50cm ø32mm ze stali nierdzewnej matowej, np. firmy Lehen seria Funktion
16. lustro uchylne prostokątne 60x50cm z uchwytem ze stali nierdzewnej, np. firmy Merida
17. lustro wklejane 60x62cm
18. dozownik mydła w płynie, ze stali nierdzewnej matowej, np. firmy Merida
19. pojemnik na papier toaletowy w listkach, ze stali nierdzewnej matowej, np. firmy Merida
20. suszarka do rąk ze stali nierdzewnej matowej, np. Opima firmy Merida
21. kosz otwierany przyciskiem pedałowym ze stali nierdzewnej, np. firmy Merida

- A. płytki ceramiczne 25x35cm, np. Opoczno Magica Krem, fuga 2mm np. Sopro 34 bez białama
B. płytki ceramiczne 25x35cm, np. Opoczno Magica Braz, fuga 2mm np. Sopro 59 braz boli
C. płytki ceramiczne 25x35cm, np. Opoczno Magica Turkus, fuga 2mm np. Sopro 66 antracyt
D. płytki gresowe 29,7x29,7cm, np. Gres Damasco Cappuccino, fuga 2mm np. Sopro 15 szary
E. drzwi i ościeżnica w kolorze RAL 7047

UWAGI:

- Wszystkie wymiary sprawdzić wg obmiarów na budowie.
- Zamówienia luster wklejanych dokonać po sprawdzeniu rzeczywistych wymiarów pol., w które należy je wkleić.
- Poręcze dla niepełnosprawnych mocować zgodnie z wytycznymi producenta.
- Sposować rozety zakrywające śruby montażowe.
- Kratki ściekowe montować na skrzyżowaniu czterech płytek gresowych.
- Wyposażenie toalet: miski ustępowe, umywalki, pisuary, lustra montować w osi płytek ceramicznych.
- Płytki ceramiczne docinać precyzyjnie bez uszczerbnień i odprysków stosując przycinarkę z wodnym systemem chłodzenia.
- Narozniki ścian wykończyć płytkami ceramicznymi ukosowanymi (przyciętymi ukośnie pod kątem 45°).

DOMINIK BARSZCZEWSKI ARCHITEKT 70-376 Szczecin, ul. 5-go Lipca 30/21, tel. (091)4847615, 501553573		
projektant:	mgr inż. arch. DOMINIK BARSZCZEWSKI upr. proj. nr 19/ZPOJA/OKN/2007	
sprawdzający:	mgr inż. arch. AGNIESZKA CHROMIŃSKA upr. proj. nr 2/ZPOJA/2006	
inwestycja:	PRZEBUDOWA I REMONT POMIESZCZEN BUDYNKU SZKOŁY POLICEALNEJ PRACOWNIKÓW SŁUŻB SPOŁECZNYCH	
adres:	SZCZECIN, ul. WYZWOLENIA 105 dz. nr 7	
inwestor:	WOJEWÓDZTWO ZACHODNIOPOMORSKIE Urząd Marszałkowski Województwa Zachodniopomorskiego w Szczecinie UL. KORSARZY 34, 50-540 SZCZECIN	
faza:	PROJEKT WYKONAWCZY	
rysunek:	TOALETY W PIWNICY toaleta męska	
data:	09/2009 r.	nr rys.: 1:50
		T/2