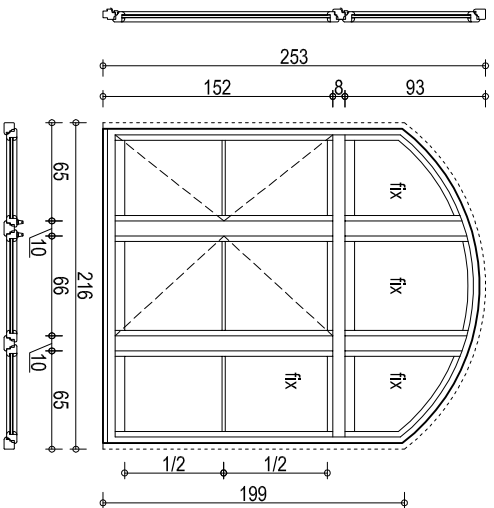
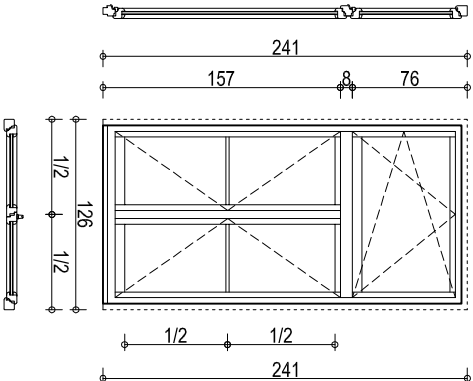
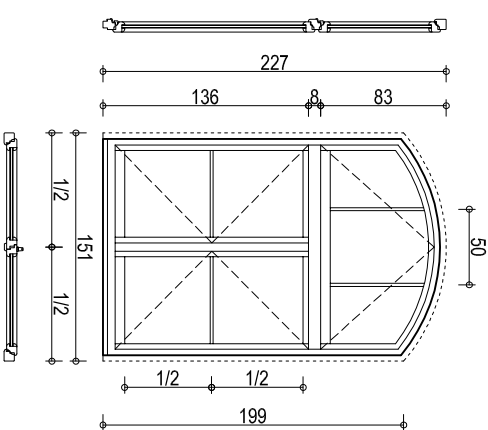
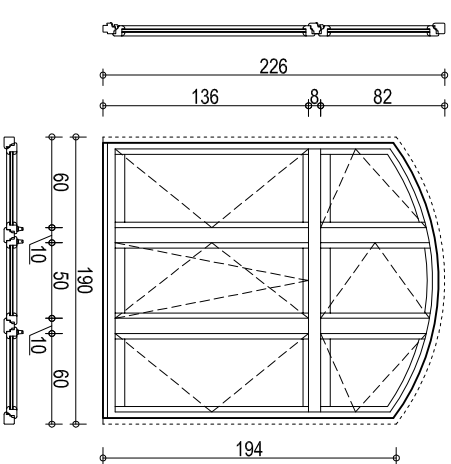
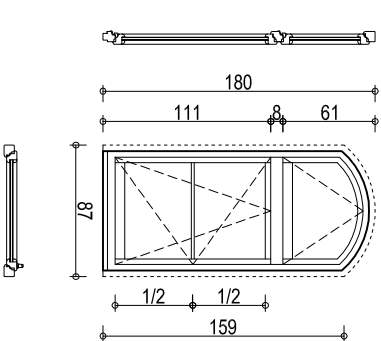


STOLARKA cz. 3/5

SYMBOL:	O10'		O11	O12	O13	O14
WIDOK:						
WYMIAR ZEW. OŚCIEŻNICY (linia przerywana) [cm]	216 x 199-253		126 x 241	151 x 199-227	190 x 194-226	87 x 159-180
WYMIAR OTWORU W MURZE na zewnątrz [cm]	208 x 198-249		118 x 237	142 x 197-223	182 x 192-222	79 x 158-176
SPOSÓB OTWIERANIA	do wewnątrz, rozwieralne, fix, słupki stałe		do wewnątrz, rozwieralne, rozwieralno-uchylne, ruchomy słupek	do wewnątrz, rozwieralne, uchylne, ruchomy słupek	do wewnątrz, rozwieralne, rozwieralno-uchylne, ruchomy słupek	do wewnątrz, rozwieralne, rozwieralno-uchylne, uchylne
IŁOŚĆ:	kondygnacja - piwnica	-		-	-	-
	kondygnacja - parter	-		-	-	-
	kondygnacja - 1 piętro	1		-	-	-
	kondygnacja - 2 piętro	1		-	-	-
	kondygnacja - 3 piętro	-		8	1	1
kondygnacja - poddasze	-		-	-	-	-
RAZEM:	2		6	8	1	1
WYPOSAŻENIE	nawiewnik ciśnieniowy w dolnym skrzydle		nawiewnik ciśnieniowy w górnym skrzydle	nawiewnik ciśnieniowy w dolnym skrzydle	nawiewnik ciśnieniowy w dolnym skrzydle	nawiewnik ciśnieniowy w dolnym skrzydle
UWAGI	szprosy wledeńskie; wszystkie słupki tej samej szerokości		szpros wledeńskie;	szpros wledeńskie górne skrzydło uchylne w pełnym zakresie (otwierane "w dół" do wewnątrz)		szpros wledeńskie górne skrzydło uchylne w pełnym zakresie (otwierane "w dół" do wewnątrz)

UWAGI:

- OKNA POKAZANO W WIDOKU OD STRONY ELEWACJI
- PRZED ROZPOCZĘCIEM PRODUKCJI OKIEN WYMIARY OTWORÓW NALEŻY SPRAWDZIĆ NA BUDOWIE!

CHARAKTERYSTYKA OKIEN:

- Profile - drewno lite klejone trójwarstwowo, np. system Soft Line malowane lakierami lazurowymi na kolor ciemnobrązowy Pałsander
- Okucia - obwiedniowe, np. Roto NT z funkcją mikroventylacji
- Szkleńcie - szyby zespolone jednokomorowe float 4/16/4 o współczynniku przenikania ciepła U=1,1W/m²K
- Ramka międzyszybowa - ciepła ramka z tworzywa sztucznego w kolorze ciemnobrązowym
- Okapniki - aluminiowe anodowane w kolorze ciemnobrązowym
- Klamki, osłonki - w kolorze ciemnobrązowym
- Nawiewniki ciśnieniowe - w kolorze ciemnobrązowym

DOMINIK BARSZCZEWSKI ARCHITEKT			
70-376 Szczecin, ul. 5-go Lipca 30/21, tel. (091)4847615, 501553573			
projektant:	mjr inż. arch. DOMINIK BARSZCZEWSKI	podpis:	
	upr. proj. nr 19/ZPOIJA/OKK/2007		
sprawdza/ajacy:	mjr inż. arch. AGNIESZKA CHROMIŃSKA	podpis:	
	upr. proj. nr 2/ZPOIJA/2006		
inwestycja:	PRZEBUDOWA I REMONT POMIESZCZEŃ BUDYNKU SZKOŁY POLICEALNEJ PRACOWNIKÓW SŁUŻB SPOŁECZNYCH		
adres:	SZCZECIN, ul. WYŻWOLENIA 105	dz. nr 7, 8/4	
inwestor:	WOJEWÓDZTWO ZACHODNIOPOMORSKIE Urząd Marszałkowski Województwa Zachodniopomorskiego w Szczecinie		
	UL. KORSARZY 34, 50-540 SZCZECIN		
faza:	PROJEKT BUDOWLANY		
rysunek:	ZESTAWIENIE STOLARKI cz.3		
data:	08/2009 r.	skala:	1:50
		nr rys.:	18/A